

02 SAGUENAY-LAC-SAINT-JEAN

11 565 personnes travaillent dans le commerce de détail. Cette région représente 3,6 % des emplois du commerce de détail au Québec (au 9^e rang des 17 régions).
9 % de l'ensemble des emplois de la région.

1 121 établissements soit 4,1 % du total de tous les établissements au Québec (au 8^e rang des 17 régions).

Prévision 2016-2017 La croissance de l'emploi prévue est de 0 % à 1 %, contre 1 % à 2 % pour le Québec (taux annuel moyen).

NOMBRE D'ÉTABLISSEMENTS COMMERCIAUX

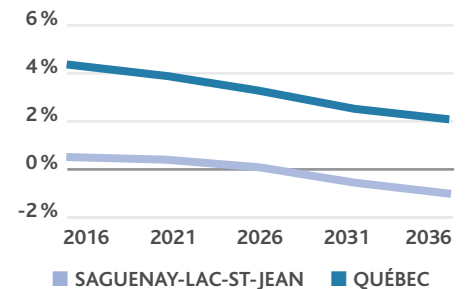
SOUS-SECTEURS	Nombre	%
Marchands d'autres véhicules automobiles	35	3,1%
Magasins de pièces pour véhicules automobiles	61	5,4%
Magasins de meubles	22	2,0%
Magasins d'accessoires de maison	34	3,0%
Magasins d'appareils électroniques et ménagers	62	5,5%
Marchands de matériaux et de fournitures de construction	71	6,3%
Magasins d'alimentation spécialisée	48	4,3%
Magasins de bière, de vin et de spiritueux	13	1,2%
Magasins de produits de santé et de soins personnels	126	11,2%
Stations-service	177	15,8%
Magasins de vêtements	223	19,9%
Magasins de chaussures	38	3,4%
Bijouteries et magasins de bagages et de maroquinerie	35	3,1%
Magasins d'articles de sport, passe-temps et instrument de musique	42	3,7%
Magasins de livres, périodiques et articles de musique	8	0,7%
Grands magasins	4	0,4%
Magasins d'autres fournitures de tout genre	44	3,9%
Magasins de fournitures de bureau, papeterie et cadeaux	17	1,5%
Autres magasins de détail divers et marchandises d'occasion	61	5,4%
TOTAL	1 121	100%

LES PRINCIPALES PROFESSIONS DANS LA RÉGION

CNP	Professions	Nombre
6421	Conseillers-vendeurs	5 140
6611	Caissiers	3 390
0621	Directeurs	2 775
6622	Étalagistes et commis	1 650
7514	Chauffeurs-livreurs	1 025

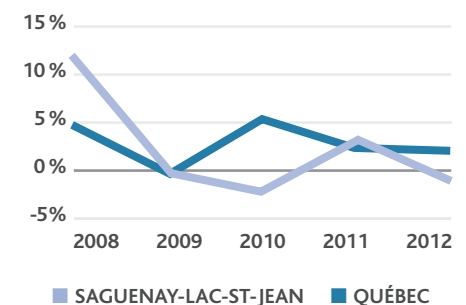
CNP : Classification nationale des professions

TAUX DE CROISSANCE DE LA POPULATION



Croissance de la population de 0,5 % de 2016 à 2021, contre 3,8 % pour le Québec.

TAUX DE CROISSANCE DU PIB COMMERCE DE DÉTAIL



Part du PIB dans le secteur du commerce de détail au Québec : 3,4 % (au 8^e rang des 17 régions). Taux de croissance moyen annuel du PIB 2007-2012 : 2,2 % (contre 2,7 % pour le Québec).

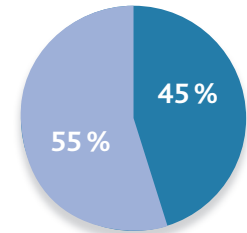
POTENTIEL DE MARCHÉ 2016 – DÉPENSES ANNUELLES

TYPES DE MAGASINS	Par individu (moyenne) ¹	Saguenay-Lac-St-Jean ²
BIENS DURABLES ET SEMI DURABLES		
Meubles	300 \$	83 640 000 \$
Accessoires pour la maison	122 \$	34 013 600 \$
Électronique, électroménagers et ordinateurs	271 \$	75 554 800 \$
Rénovation, quincaillerie, matériaux et jardinage	686 \$	191 256 800 \$
Vêtements et accessoires vestimentaires	564 \$	157 243 200 \$
Chaussures	90 \$	25 092 000 \$
Bijouteries et maroquinerie	52 \$	14 497 600 \$
Articles de sport, passe-temps, musique et librairies	286 \$	79 736 800 \$
Magasins de marchandises diverses	1 423 \$	396 732 400 \$
Magasins de détail divers	291 \$	81 130 800 \$
TOTAL – biens durables et semi durables	4 085 \$	1 138 898 000 \$
BIENS COURANTS		
Supermarchés	2 069 \$	576 837 200 \$
Dépanneurs et spécialistes	449 \$	125 181 200 \$
Pharmacies, produits de santé et de soins personnels	1 187 \$	330 935 600 \$
TOTAL – biens courants	3 705 \$	1 032 954 000 \$
TOTAL	7 789 \$	2 171 852 000 \$

1. Statistique Canada, 080-0020 au catalogue. Estimation basée sur les données de 2007 à 2014, indexées pour 2016.
2. Estimation du Groupe Altus (basée sur le profil socio-économique de la population de la zone d'étude).

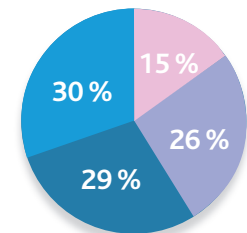
Pour une sélection de biens durables, semi durables et courants, **le potentiel commercial s'élève à 2,171 milliards \$ pour 2016**, ce qui représente 3,3 % du marché du commerce de détail au Québec (au 10^e rang des 17 régions). Par individu, les dépenses moyennes sont estimées à 7 789 \$.

RÉPARTITION DES EMPLOYÉS SELON LE SEXE



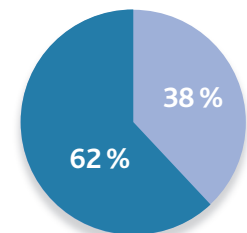
■ FEMMES ■ HOMMES
Québec : 53 % Québec : 47 %

RÉPARTITION DES EMPLOYÉS SELON L'ÂGE



■ 15-24 ■ 25-44 ■ 45-54 ■ 55 ET +
Qc : 32 % Qc : 33 % Qc : 20 % Qc : 15 %

RÉPARTITION DES EMPLOYÉS SELON LE STATUT



■ TEMPS PLEIN ■ TEMPS PARTIEL
Québec : 67 % Québec : 33 %

Formations professionnelles et techniques dans le commerce de détail

DEP Vente-conseil

- Centre de formation professionnelle L'Oasis : www.cfpoasis.qc.ca
- Centre de formation professionnelle Roberval : www.toncfp.com

DEC Gestion de commerces

- Cégep de Jonquière : www.cegepjonquiere.ca



COMITÉ SECTORIEL
DE MAIN-D'OEUVRE DU
COMMERCE DE DÉTAIL