

# 05 ESTRIE

**11 570 personnes** travaillent dans le commerce de détail. Cette région représente 3,6 % des emplois du commerce de détail au Québec (au 10<sup>e</sup> rang des 17 régions). 7,5 % de l'ensemble des emplois de la région.

**1 101 établissements** soit 3,7 % du total de tous les établissements au Québec (au 9<sup>e</sup> rang des 17 régions).

**Prévision 2016-2017** La croissance de l'emploi prévue est de 1 % à 2 %, équivalente à celle du Québec (taux annuel moyen).

## NOMBRE D'ÉTABLISSEMENTS COMMERCIAUX

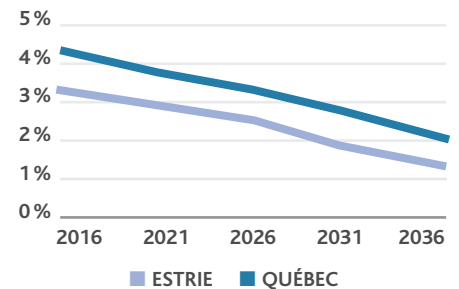
SOUS-SECTEURS	Nombre	%
Marchands d'autres véhicules automobiles	29	2,9%
Magasins de pièces pour véhicules automobiles	38	3,8%
Magasins de meubles	23	2,3%
Magasins d'accessoires de maison	42	4,2%
Magasins d'appareils électroniques et ménagers	67	6,6%
Marchands de matériaux et de fournitures de construction	95	9,4%
Magasins d'alimentation spécialisée	66	6,5%
Magasins de bière, de vin et de spiritueux	19	1,9%
Magasins de produits de santé et de soins personnels	94	9,3%
Stations-service	128	12,7%
Magasins de vêtements	146	14,4%
Magasins de chaussures	26	2,6%
Bijouteries et magasins de bagages et de maroquinerie	28	2,8%
Magasins d'articles de sport, passe-temps et instrument de musique	57	5,6%
Magasins de livres, périodiques et articles de musique	9	0,9%
Grands magasins	8	0,8%
Magasins d'autres fournitures de tout genre	50	4,9%
Magasins de fournitures de bureau, papeterie et cadeaux	20	2,0%
Autres magasins de détail divers et marchandises d'occasion	66	6,5%
<b>TOTAL</b>	<b>1 011</b>	<b>100%</b>

## LES PRINCIPALES PROFESSIONS DANS LA RÉGION

CNP	Professions	Nombre
6421	Conseillers-vendeurs	5 580
6611	Caissiers	3 205
0621	Directeurs	2 775
6622	Étalagistes et commis	1 290
7452	Manutentionnaires	1 195

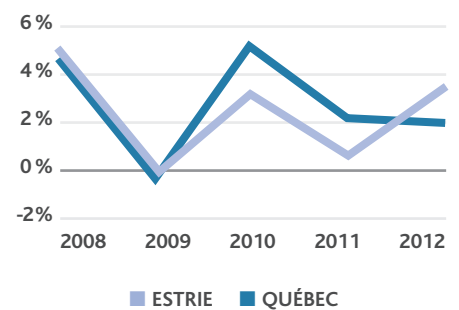
CNP : Classification nationale des professions

## TAUX DE CROISSANCE DE LA POPULATION



Croissance de la population de 3 % de 2016 à 2021, contre 3,8 % pour le Québec.

## TAUX DE CROISSANCE DU PIB COMMERCE DE DÉTAIL



Part du PIB dans le secteur du commerce de détail au Québec : 3,3 % (au 10<sup>e</sup> rang des 17 régions). Taux de croissance moyen annuel du PIB 2007-2012 : 2,4 % (contre 2,7 % pour le Québec).

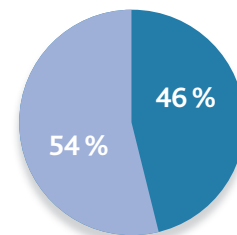
POTENTIEL DE MARCHÉ 2016 – DÉPENSES ANNUELLES

TYPES DE MAGASINS	Par individu (moyenne) <sup>1</sup>	Estrie <sup>2</sup>
<b>BIENS DURABLES ET SEMI DURABLES</b>		
Meubles	293 \$	94 990 600 \$
Accessoires pour la maison	119 \$	38 579 800 \$
Électronique, électroménagers et ordinateurs	264 \$	85 588 800 \$
Rénovation, quincaillerie, matériaux et jardinage	678 \$	219 807 600 \$
Vêtements et accessoires vestimentaires	550 \$	178 310 000 \$
Chaussures	87 \$	28 205 400 \$
Bijouteries et maroquinerie	50 \$	16 210 000 \$
Articles de sport, passe-temps, musique et librairies	279 \$	90 451 800 \$
Magasins de marchandises diverses	1 396 \$	452 583 200 \$
Magasins de détail divers	285 \$	92 397 000 \$
<b>TOTAL – biens durables et semi durables</b>	<b>4 001 \$</b>	<b>1 297 124 200 \$</b>
<b>BIENS COURANTS</b>		
Supermarchés	2 057 \$	666 879 400 \$
Dépanneurs et spécialistes	446 \$	144 593 200 \$
Pharmacies, produits de santé et de soins personnels	1 180 \$	382 556 000 \$
<b>TOTAL – biens courants</b>	<b>3 683 \$</b>	<b>1 194 028 600 \$</b>
<b>TOTAL</b>	<b>7 683 \$</b>	<b>2 491 152 800 \$</b>

1. Statistique Canada, 080-0020 au catalogue. Estimation basée sur les données de 2007 à 2014, indexées pour 2016.  
2. Estimation du Groupe Altus (basée sur le profil socio-économique de la population de la zone d'étude).

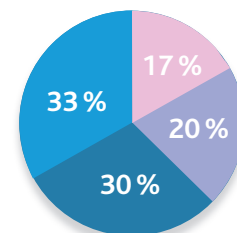
Pour une sélection de biens durables, semi durables et courants, **le potentiel commercial s'élève à 2,491 milliards \$ pour 2016**, ce qui représente 3,8 % du marché du commerce de détail au Québec (au 9<sup>e</sup> rang des 17 régions). Par individu, les dépenses sont estimées à 7 683 \$.

RÉPARTITION DES EMPLOYÉS SELON LE SEXE



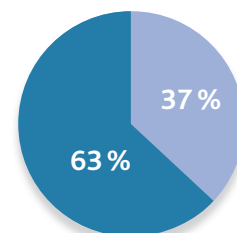
■ FEMMES ■ HOMMES  
Québec : 53 % Québec : 47 %

RÉPARTITION DES EMPLOYÉS SELON L'ÂGE



■ 15-24 ■ 25-44 ■ 45-54 ■ 55 ET +  
Qc : 32 % Qc : 33 % Qc : 20 % Qc : 15 %

RÉPARTITION DES EMPLOYÉS SELON LE STATUT



■ TEMPS PLEIN ■ TEMPS PARTIEL  
Québec : 67 % Québec : 33 %

Formations professionnelles et techniques dans le commerce de détail

DEP Vente-conseil

- Centre de formation professionnelle 24-juin : [www.centre24juin.ca](http://www.centre24juin.ca)

DEC Gestion de commerces

- Cégep de Sherbrooke : [www.cegepsherbrooke.qc.ca](http://www.cegepsherbrooke.qc.ca)
- DEC Commercialisation de la mode
- Séminaire de Sherbrooke : [www.seminaire-sherbrooke.qc.ca](http://www.seminaire-sherbrooke.qc.ca)



COMITÉ SECTORIEL  
DE MAIN-D'OEUVRE DU  
COMMERCE DE DÉTAIL