

13 LAVAL

19 685 personnes travaillent dans le commerce de détail. Cette région représente 6,1 % des emplois du commerce de détail au Québec (au 6^e rang des 17 régions). 9,4 % de l'ensemble des emplois de la région.

1 323 établissements soit 4,8 % du total de tous les établissements au Québec (au 7^e rang des 17 régions).

Prévision 2016-2017 La croissance de l'emploi prévue est de 1 % à 2 %, équivalente à celle du Québec (taux annuel moyen).

NOMBRE D'ÉTABLISSEMENTS COMMERCIAUX

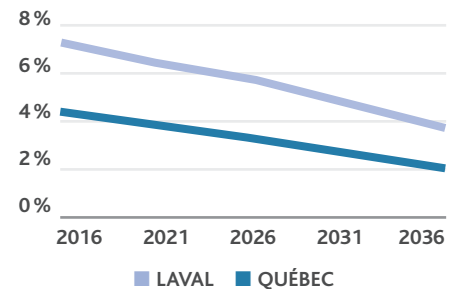
SOUS-SECTEURS	Nombre	%
Marchands d'autres véhicules automobiles	17	1,3%
Magasins de pièces pour véhicules automobiles	53	4,0%
Magasins de meubles	45	3,4%
Magasins d'accessoires de maison	56	4,2%
Magasins d'appareils électroniques et ménagers	109	8,2%
Marchands de matériaux et de fournitures de construction	77	5,8%
Magasins d'alimentation spécialisée	88	6,7%
Magasins de bière, de vin et de spiritueux	17	1,3%
Magasins de produits de santé et de soins personnels	178	13,5%
Stations-service	85	6,4%
Magasins de vêtements	256	19,3%
Magasins de chaussures	58	4,4%
Bijouteries et magasins de bagages et de maroquinerie	56	4,2%
Magasins d'articles de sport, passe-temps et instrument de musique	60	4,5%
Magasins de livres, périodiques et articles de musique	7	0,5%
Grands magasins	8	0,6%
Magasins d'autres fournitures de tout genre	38	2,9%
Magasins de fournitures de bureau, papeterie et cadeaux	26	2,0%
Autres magasins de détail divers et marchandises d'occasion	89	6,7%
TOTAL	1 323	100%

LES PRINCIPALES PROFESSIONS DANS LA RÉGION

CNP	Professions	Nombre
6421	Conseiller-vendeurs	10 565
0621	Directeurs	4 565
6611	Caissiers	4 105
6622	Étalagistes et commis	2 030
7514	Chauffeurs-livreurs	1 815

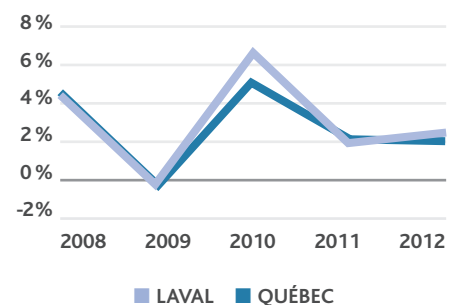
CNP : Classification nationale des professions

TAUX DE CROISSANCE DE LA POPULATION



Croissance de la population de 6,4 % de 2016 à 2021, contre 3,8 % pour le Québec.

TAUX DE CROISSANCE DU PIB COMMERCE DE DÉTAIL



Part du PIB dans le secteur du commerce de détail au Québec : 5,9 % (au 5^e rang des 17 régions). Taux de croissance moyen annuel du PIB 2007-2012 : 3 % (contre 2,7 % pour le Québec).

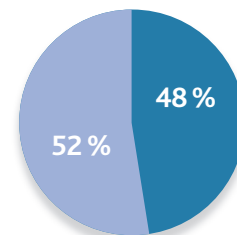
POTENTIEL DE MARCHÉ 2016 – DÉPENSES ANNUELLES

TYPES DE MAGASINS	Par individu (moyenne) ¹	Laval ²
BIENS DURABLES ET SEMI DURABLES		
Meubles	323 \$	140 569 600 \$
Accessoires pour la maison	131 \$	57 011 200 \$
Électronique, électroménagers et ordinateurs	291 \$	126 643 200 \$
Rénovation, quincaillerie, matériaux et jardinage	712 \$	309 862 400 \$
Vêtements et accessoires vestimentaires	607 \$	264 166 400 \$
Chaussures	96 \$	41 779 200 \$
Bijouteries et maroquinerie	56 \$	24 371 200 \$
Articles de sport, passe-temps, musique et librairies	308 \$	134 041 600 \$
Magasins de marchandises diverses	1 503 \$	654 105 600 \$
Magasins de détail divers	310 \$	134 912 000 \$
TOTAL – biens durables et semi durables	4 337 \$	1 887 462 400 \$
BIENS COURANTS		
Supermarchés	2 108 \$	917 401 600 \$
Dépanneurs et spécialistes	457 \$	198 886 400 \$
Pharmacies, produits de santé et de soins personnels	1 209 \$	526 156 800 \$
TOTAL – biens courants	3 774 \$	1 642 444 800 \$
TOTAL	8 110 \$	3 529 907 200 \$

1. Statistique Canada, 080-0020 au catalogue. Estimation basée sur les données de 2007 à 2014, indexées pour 2016.
2. Estimation du Groupe Altus (basée sur le profil socio-économique de la population de la zone d'étude).

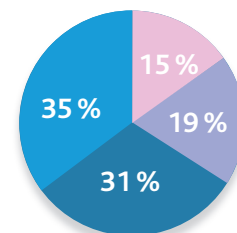
Pour une sélection de biens durables, semi durables et courants, **le potentiel commercial s'élève à 3,529 milliards \$ pour 2016**, ce qui représente 5,3 % du marché du commerce de détail au Québec (au 6e rang des 17 régions). Par individu, les dépenses sont estimées à 8 110 \$.

RÉPARTITION DES EMPLOYÉS SELON LE SEXE



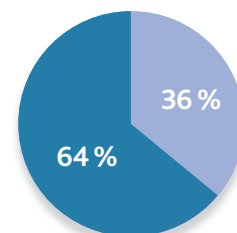
■ FEMMES ■ HOMMES
Québec : 53 % Québec : 47 %

RÉPARTITION DES EMPLOYÉS SELON L'ÂGE



■ 15-24 ■ 25-44 ■ 45-54 ■ 55 ET +
Qc : 32 % Qc : 33 % Qc : 20 % Qc : 15 %

RÉPARTITION DES EMPLOYÉS SELON LE STATUT



■ TEMPS PLEIN ■ TEMPS PARTIEL
Québec : 67 % Québec : 33 %

Formations professionnelles et techniques dans le commerce de détail

DEP Vente-conseil

- Centre de formation professionnelle Paul-Émile Dufresne : www2.cslaval.qc.ca

DEC Gestion de commerces

- Cégep Montmorency : www.cmontmorency.qc.ca



COMITÉ SECTORIEL DE MAIN-D'OEUVRE DU COMMERCE DE DÉTAIL