

15 LAURENTIDES

25 115 personnes travaillent dans le commerce de détail. Cette région représente 7,8 % des emplois du commerce de détail au Québec (au 4^e rang des 17 régions). 8,1 % de l'ensemble des emplois de la région.

1 923 établissements soit 7 % du total de tous les établissements au Québec (au 4^e rang des 17 régions).

Prévision 2016-2017 La croissance de l'emploi prévue est de 1 % à 2 %, équivalente à celle du Québec (taux annuel moyen).

NOMBRE D'ÉTABLISSEMENTS COMMERCIAUX

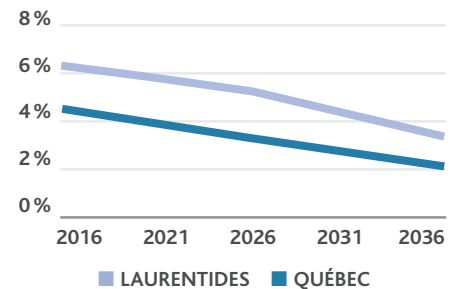
SOUS-SECTEURS	Nombre	%
Marchands d'autres véhicules automobiles	56	2,9%
Magasins de pièces pour véhicules automobiles	89	4,6%
Magasins de meubles	41	2,1%
Magasins d'accessoires de maison	82	4,3%
Magasins d'appareils électroniques et ménagers	114	5,9%
Marchands de matériaux et de fournitures de construction	168	8,7%
Magasins d'alimentation spécialisée	122	6,3%
Magasins de bière, de vin et de spiritueux	32	1,7%
Magasins de produits de santé et de soins personnels	206	10,7%
Stations-service	208	10,8%
Magasins de vêtements	297	15,4%
Magasins de chaussures	58	3,0%
Bijouteries et magasins de bagages et de maroquinerie	55	2,9%
Magasins d'articles de sport, passe-temps et instrument de musique	110	5,7%
Magasins de livres, périodiques et articles de musique	9	0,5%
Grands magasins	13	0,7%
Magasins d'autres fournitures de tout genre	71	3,7%
Magasins de fournitures de bureau, papeterie et cadeaux	47	2,4%
Autres magasins de détail divers et marchandises d'occasion	145	7,5%
TOTAL	1 923	100%

LES PRINCIPALES PROFESSIONS DANS LA RÉGION

CNP	Professions	Nombre
6421	Conseiller-vendeurs	12 480
0621	Directeurs	6 850
6611	Caissiers	5 850
6622	Étalagistes et commis	3 095
7452	Manutentionnaires	2 620

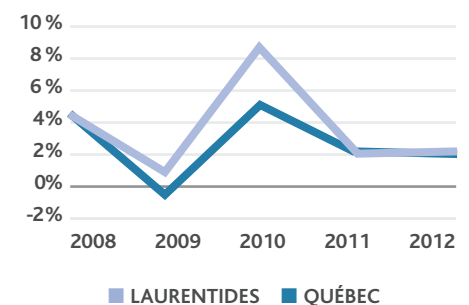
CNP : Classification nationale des professions

TAUX DE CROISSANCE DE LA POPULATION



Croissance de la population de 5,9 % de 2016 à 2021, contre 3,8 % pour le Québec.

TAUX DE CROISSANCE DU PIB COMMERCE DE DÉTAIL



Part du PIB dans le secteur du commerce de détail au Québec : 7,3 % (au 4^e rang des 17 régions). Taux de croissance moyen annuel du PIB 2007-2012 : 3,6 % (contre 2,7 % pour le Québec).

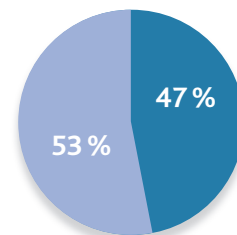
POTENTIEL DE MARCHÉ 2016 – DÉPENSES ANNUELLES

TYPES DE MAGASINS	Par individu (moyenne) ¹	Laurentides ²
BIENS DURABLES ET SEMI DURABLES		
Meubles	313 \$	188 519 900 \$
Accessoires pour la maison	127 \$	76 492 100 \$
Électronique, électroménagers et ordinateurs	282 \$	169 848 600 \$
Rénovation, quincaillerie, matériaux et jardinage	700 \$	421 610 000 \$
Vêtements et accessoires vestimentaires	588 \$	354 152 400 \$
Chaussures	93 \$	56 013 900 \$
Bijouteries et maroquineries	54 \$	32 524 200 \$
Articles de sport, passe-temps, musique et librairies	298 \$	179 485 400 \$
Magasins de marchandises diverses	1 468 \$	884 176 400 \$
Magasins de détail divers	302 \$	181 894 600 \$
TOTAL – biens durables et semi durables	4 225 \$	2 544 717 500 \$
BIENS COURANTS		
Supermarchés	2 091 \$	1 259 409 300 \$
Dépanneurs et spécialistes	454 \$	273 444 200 \$
Pharmacies, produits de santé et de soins personnels	1 200 \$	722 760 000 \$
TOTAL – biens courants	3 745 \$	2 255 613 500 \$
TOTAL	7 970 \$	4 800 331 000 \$

1. Statistique Canada, 080-0020 au catalogue. Estimation basée sur les données de 2007 à 2014, indexées pour 2016.
2. Estimation du Groupe Altus (basée sur le profil socio-économique de la population de la zone d'étude).

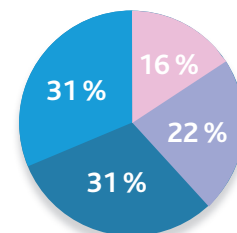
Pour une sélection de biens durables, semi durables et courants, le potentiel commercial s'élève à **4,800 milliards \$ pour 2016**, ce qui représente 2,3 % du marché du commerce de détail au Québec (au 3e rang des 17 régions). Par individu, les dépenses sont estimées à 7 970 \$.

RÉPARTITION DES EMPLOYÉS SELON LE SEXE



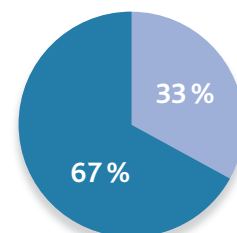
■ FEMMES ■ HOMMES
Québec : 53 % Québec : 47 %

RÉPARTITION DES EMPLOYÉS SELON L'ÂGE



■ 15-24 ■ 25-44 ■ 45-54 ■ 55 ET +
Qc : 32 % Qc : 33 % Qc : 20 % Qc : 15 %

RÉPARTITION DES EMPLOYÉS SELON LE STATUT



■ TEMPS PLEIN ■ TEMPS PARTIEL
Québec : 67 % Québec : 33 %

Formations professionnelles et techniques dans le commerce de détail

DEP Vente-conseil

- Centre d'études professionnelles Saint-Jérôme (AEC offert) : www.formationcep.com
- Centre de formation des Nouvelles-Technologies : www.cfnt.qc.ca
- Centre de formation professionnelle des Sommets : www.cfpdessommets.com

- Centre de formation professionnelle Mont-Laurier : www.cfpml.qc.ca
- Centre de formation professionnelle l'Émergence : www.lemergence.qc.ca

DEC Gestion de commerces

- Collège Lionel-Groulx : www.clg.qc.ca



COMITÉ SECTORIEL DE MAIN-D'OEUVRE DU COMMERCE DE DÉTAIL