

L'ENSEMBLE DU QUÉBEC

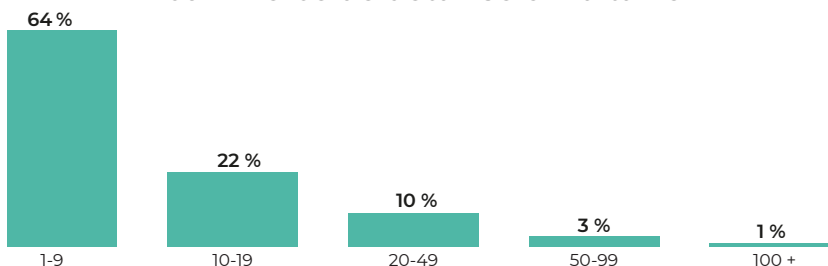
Cette fiche présente les données sur le commerce de détail au Québec, excluant les commerces d'alimentation, les concessionnaires automobiles et les détaillants hors magasin.



22 213
établissements

ce qui représente plus de **8 %** des établissements du Québec.

Répartition des établissements du commerce de détail selon la taille



291 440
travailleurs

ce qui représente **7 %** des travailleurs de toutes les industries au Québec.

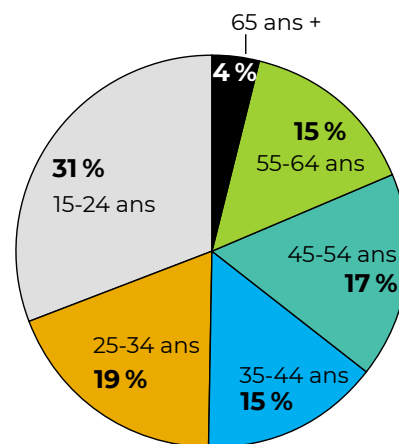
Répartition des travailleurs par sous-secteur du commerce de détail

SOUS-SECTEURS	NOMBRE
Magasins de meubles	10 080
Magasins d'accessoires de maison	7 980
Magasins d'appareils électroniques et ménagers	13 325
Marchands de matériaux et fournitures de construction	34 085
Magasins de bière, de vin et de spiritueux	6 745
Magasins de produits de santé et de soins personnels	58 925
Stations-service	11 655
Magasins de vêtements	44 380
Magasins de chaussures	7 800
Bijouteries, magasins de bagages et de maroquinerie	5 600
Magasins d'articles de sport, passe-temps et instruments de musique	17 625
Librairies et marchands de journaux	3 235
Grands magasins	21 835
Autres magasins de marchandises diverses	25 730
Magasins de fournitures de bureau, de papeterie et de cadeaux	6 960
Magasins de marchandises d'occasion	3 270
Autres magasins de détail divers	12 210

Une majorité de femmes (59 %)



Répartition par groupe d'âge

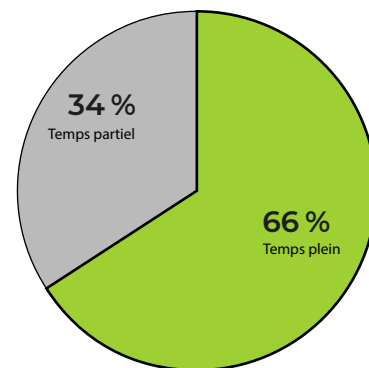


Les principales professions du commerce de détail

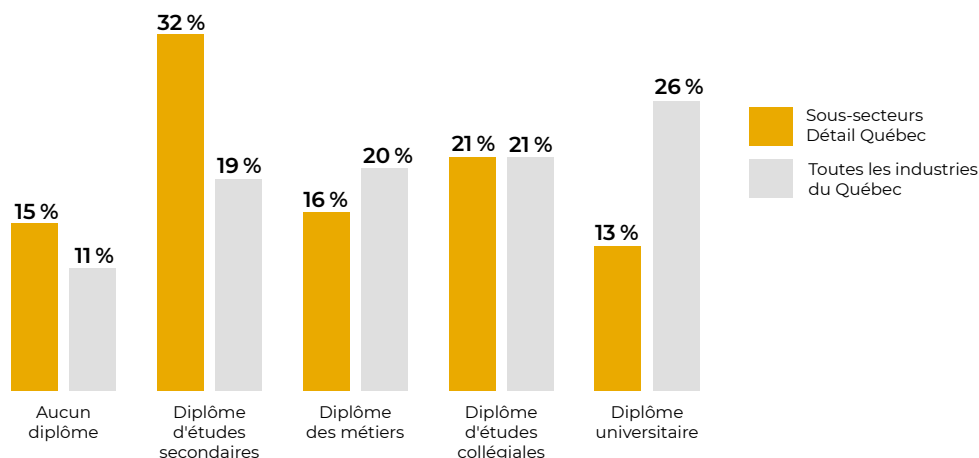
CNP	Professions	Nombre
6421	Vendeurs	85 030
0621	Directeurs	37 180
6611	Caissiers	31 235
6211	Superviseurs	6 435
6552	Préposés aux services clients	5 300

Régime de travail

Les sous-secteurs soutenus par Détail Québec affichent une proportion moins élevée d'emplois à temps plein que l'ensemble des industries du Québec (81 %).

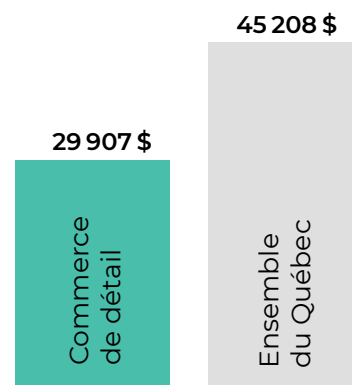


Niveau de scolarité



Revenu d'emploi

Le revenu d'emploi moyen du secteur du commerce de détail (SCIAN 44-45) est **34 % moins élevé** que l'ensemble des industries du Québec.



Ventes 2019

131 G\$

Le Québec a généré **21 %** des ventes au détail au Canada.

PIB

Le secteur du commerce de détail contribue à **6 % du PIB** de l'ensemble des industries du Québec.

Sources des données : Détail Québec, Diagnostic sectoriel de la main-d'oeuvre du commerce de détail au Québec 2020-2023. Statistique Canada. La fiche porte sur l'ensemble du Québec.

Notes : Les sous-secteurs couverts par Détail Québec excluent les secteurs de l'automobile et de l'alimentation. L'utilisation du masculin a été choisie pour des fins de visibilité. Il inclut le féminin et ne se veut aucunement discriminatoire.

Réalisé grâce à la contribution financière de la Commission des partenaires du marché du travail (CPMT).

