

01 BAS-ST-LAURENT

8 470 personnes travaillent dans le commerce de détail. Cette région représente 2,6 % des emplois du commerce de détail au Québec (au 13^e rang des 17 régions).
10 % de l'ensemble des emplois de la région.

919 établissements soit 3,4 % du total de tous les établissements au Québec (au 12^e rang des 17 régions).

Prévision 2016-2017 La croissance de l'emploi prévue est de 0 % à 1 %, contre 1 % à 2 % pour le Québec (taux annuel moyen).

NOMBRE D'ÉTABLISSEMENTS COMMERCIAUX

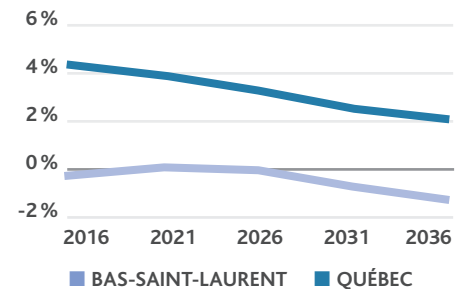
SOUS-SECTEURS	Nombre	%
Marchands d'autres véhicules automobiles	31	3,4%
Magasins de pièces pour véhicules automobiles	38	4,1%
Magasins de meubles	21	2,3%
Magasins d'accessoires de maison	30	3,3%
Magasins d'appareils électroniques et ménagers	58	6,3%
Marchands de matériaux et de fournitures de construction	84	9,1%
Magasins d'alimentation spécialisée	62	6,7%
Magasins de bière, de vin et de spiritueux	12	1,3%
Magasins de produits de santé et de soins personnels	100	10,9%
Stations-service	135	14,7%
Magasins de vêtements	161	17,5%
Magasins de chaussures	24	2,6%
Bijouteries et magasins de bagages et de maroquinerie	20	2,2%
Magasins d'articles de sport, passe-temps et instrument de musique	41	4,5%
Magasins de livres, périodiques et articles de musique	10	1,1%
Grands magasins	5	0,5%
Magasins d'autres fournitures de tout genre	45	4,9%
Magasins de fournitures de bureau, papeterie et cadeaux	14	1,5%
Autres magasins de détail divers et marchandises d'occasion	28	3,0%
TOTAL	919	100%

LES PRINCIPALES PROFESSIONS DANS LA RÉGION

CNP	Professions	Nombre
6421	Conseiller-vendeurs	3 850
6611	Caissiers	2 165
0621	Directeurs	2 135
7514	Chauffeurs-livreurs	930
6622	Étalagistes et commis	825

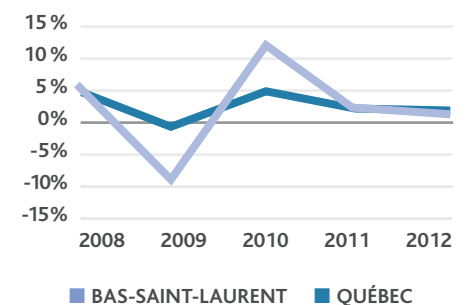
CNP : Classification nationale des professions

TAUX DE CROISSANCE DE LA POPULATION



Croissance de la population de 0,7 % de 2016 à 2021, contre 3,8 % pour le Québec.

TAUX DE CROISSANCE DU PIB COMMERCE DE DÉTAIL



Part du PIB dans le secteur du commerce de détail au Québec : 2,6 % (au 13^e rang des 17 régions). Taux de croissance moyen annuel du PIB 2007-2012 : 2,2 % (contre 2,7 % pour le Québec).

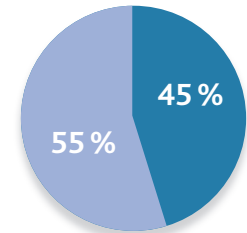
POTENTIEL DE MARCHÉ 2016 – DÉPENSES ANNUELLES

TYPES DE MAGASINS	Par individu (moyenne) ¹	Bas-St-Laurent ²
BIENS DURABLES ET SEMI DURABLES		
Meubles	288 \$	57 859 200 \$
Accessoires pour la maison	117 \$	23 505 300 \$
Électronique, électroménagers et ordinateurs	260 \$	52 234 000 \$
Rénovation, quincaillerie, matériaux et jardinage	672 \$	135 004 800 \$
Vêtements et accessoires vestimentaires	541 \$	108 686 900 \$
Chaussures	86 \$	17 277 400 \$
Bijouteries et maroquineries	50 \$	10 045 000 \$
Articles de sport, passe-temps, musique et librairies	275 \$	55 247 500 \$
Magasins de marchandises diverses	1 380 \$	277 242 000 \$
Magasins de détail divers	281 \$	56 452 900 \$
TOTAL – biens durables et semi durables	3 950 \$	793 555 000 \$
BIENS COURANTS		
Supermarchés	2 049 \$	411 644 100 \$
Dépanneurs et spécialistes	445 \$	89 400 500 \$
Pharmacies, produits de santé et de soins personnels	1 176 \$	236 258 400 \$
TOTAL – biens courants	3 670 \$	737 303 000 \$
TOTAL	7 621 \$	1 530 858 000 \$

1. Statistique Canada, 080-0020 au catalogue. Estimation basée sur les données de 2007 à 2014, indexées pour 2016.
2. Estimation du Groupe Altus (basée sur le profil socio-économique de la population de la zone d'étude).

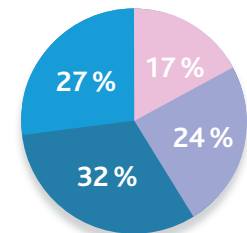
Pour une sélection de biens durables, semi durables et courants, **le potentiel commercial s'élève à 1,530 milliards \$ pour 2016**, ce qui représente 2,3 % du marché du commerce de détail au Québec (au 13e rang des 17 régions). Par individu, les dépenses sont estimées à 7 621 \$.

RÉPARTITION DES EMPLOYÉS SELON LE SEXE



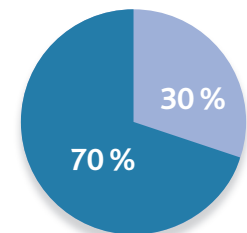
■ FEMMES ■ HOMMES
Québec : 53 % Québec : 47 %

RÉPARTITION DES EMPLOYÉS SELON L'ÂGE



■ 15-24 ■ 25-44 ■ 45-54 ■ 55 ET +
Qc : 32 % Qc : 33 % Qc : 20 % Qc : 15 %

RÉPARTITION DES EMPLOYÉS SELON LE STATUT



■ TEMPS PLEIN ■ TEMPS PARTIEL
Québec : 67 % Québec : 33 %

Formations professionnelles et techniques dans le commerce de détail

DEP Vente-conseil

- Centre de formation professionnelle Pavillon-de-l'Avenir : <http://web.cskamloup.qc.ca/cfppa>

- Centre de formation Rimouski-Neigette : www.cfrn-edu.qc.ca

DEC Gestion de commerces

- Cégep de Rimouski : www.cegep-rimouski.qc.ca



COMITÉ SECTORIEL DE MAIN-D'OEUVRE DU COMMERCE DE DÉTAIL