

PIÈCES, PNEUS ET ACCESSOIRES AUTOS



RÉGIONS	Établissements	Employés
Bas-Saint-Laurent	38	235
Saguenay — Lac-Saint-Jean	61	340
Capitale-Nationale	97	940
Mauricie	50	265
Estrie	38	455
Montréal	133	1 110
Outaouais	54	485
Abitibi-Témiscamingue	18	235
Côte-Nord	14	75
Nord-du-Québec	5	45
Gaspésie — Îles-de-la-Madeleine	21	110
Chaudière-Appalaches	62	645
Laval	53	390
Lanaudière	66	685
Laurentides	89	735
Montérégie	183	2 280
Centre-du-Québec	48	410
TOTAL	1 030	9 440

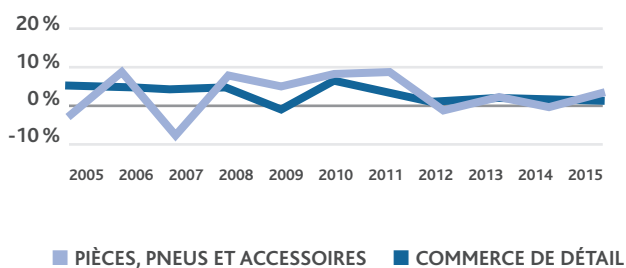
1 030 établissements
ce qui représente
3 % des établissements
au Québec.
(au 10^e rang des 19 sous-secteurs)

9 440 employés
ce qui représente
2 % des emplois du
commerce de détail
au Québec.
(au 12^e rang des 19 sous-secteurs)

POTENTIEL COMMERCIAL 2016

Québec : non disponible
Moyenne par individu : non disponible

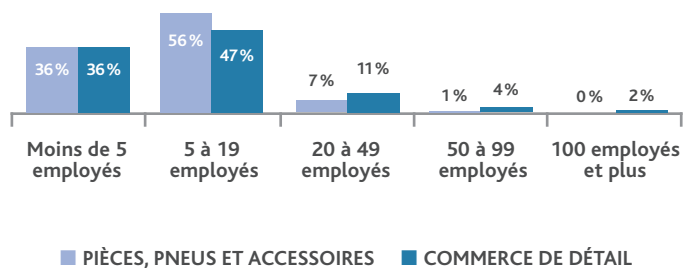
VARIATION DES VENTES, SOUS-SECTEUR ET SECTEUR



On a observé en 2015 une croissance supérieure à la moyenne du secteur, 2,6 % versus 1 %.

Ventes : 1 464 985 000 \$ (18 % des ventes canadiennes)

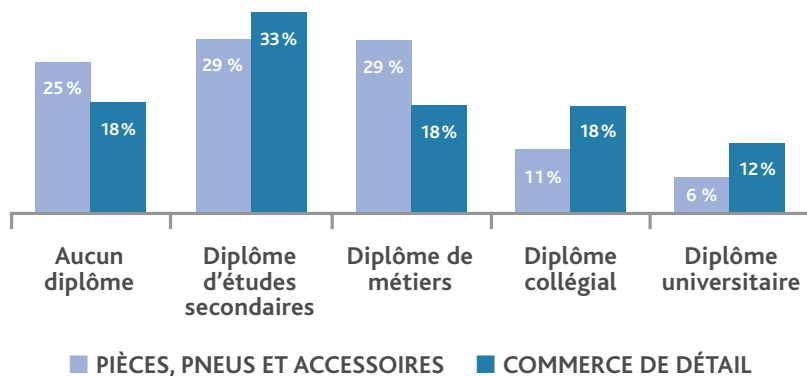
RÉPARTITION DES ENTREPRISES SELON LA TAILLE



On note une plus forte proportion des entreprises de 5 à 19 employés, soit 56 % contre 47 % pour le secteur.

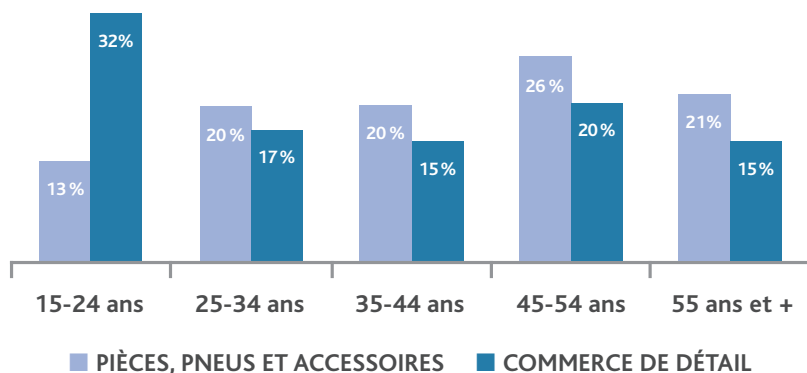
PIÈCES, PNEUS ET ACCESSOIRES AUTOS

NIVEAU DE SCOLARITÉ



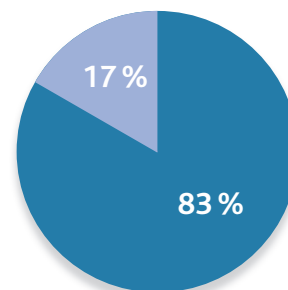
On note une plus forte proportion des diplômés de métiers, soit 29 % contre 18 % pour le secteur.

RÉPARTITION DES EMPLOYÉS SELON L'ÂGE



On note une plus forte proportion des 45-54 ans, soit 26 % contre 20 % pour le secteur.

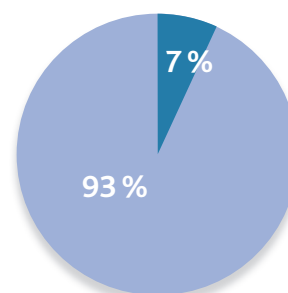
RÉPARTITION DES EMPLOYÉS SELON LE SEXE



■ FEMMES ■ HOMMES
Commerce de détail : 53 % Commerce de détail : 47 %

Une plus forte proportion d'hommes, soit 83 % dans ce sous-secteur contre 47 % pour l'ensemble du commerce de détail.

RÉPARTITION DES EMPLOYÉS SELON LE STATUT



■ TEMPS PLEIN ■ TEMPS PARTIEL
Commerce de détail : 67 % Commerce de détail : 33 %

Une plus forte proportion des employés à temps plein, soit 93 % dans ce sous-secteur contre 67 % pour l'ensemble du commerce de détail.