

# 03 CAPITALE-NATIONALE

**32 425 personnes** travaillent dans le commerce de détail. Cette région représente 10,1 % des emplois du commerce de détail au Québec (au 3<sup>e</sup> rang des 17 régions), 8,1 % de l'ensemble des emplois de la région.

**2 692 établissements** soit 9,9 % du total de tous les établissements au Québec (au 3<sup>e</sup> rang des 17 régions).

**Prévision 2016-2017** La croissance de l'emploi prévue est de 1 % à 2 %, équivalente à celle du Québec (taux annuel moyen).

## NOMBRE D'ÉTABLISSEMENTS COMMERCIAUX

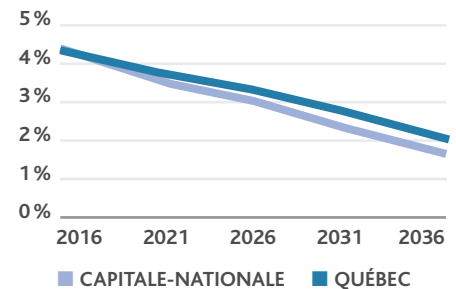
SOUS-SECTEURS	Nombre	%
Marchands d'autres véhicules automobiles	39	1,4%
Magasins de pièces pour véhicules automobiles	97	3,6%
Magasins de meubles	61	2,3%
Magasins d'accessoires de maison	93	3,5%
Magasins d'appareils électroniques et ménagers	176	6,5%
Marchands de matériaux et de fournitures de construction	149	5,5%
Magasins d'alimentation spécialisée	171	6,4%
Magasins de bière, de vin et de spiritueux	47	1,7%
Magasins de produits de santé et de soins personnels	337	12,5%
Stations-service	260	9,7%
Magasins de vêtements	535	19,9%
Magasins de chaussures	97	3,6%
Bijouteries et magasins de bagages et de maroquinerie	91	3,4%
Magasins d'articles de sport, passe-temps et instrument de musique	120	4,5%
Magasins de livres, périodiques et articles de musique	38	1,4%
Grands magasins	12	0,4%
Magasins d'autres fournitures de tout genre	94	3,5%
Magasins de fournitures de bureau, papeterie et cadeaux	87	3,2%
Autres magasins de détail divers et marchandises d'occasion	188	7,0%
<b>TOTAL</b>	<b>2 692</b>	<b>100%</b>

## LES PRINCIPALES PROFESSIONS DANS LA RÉGION

CNP	Professions	Nombre
6421	Conseiller-vendeurs	16 975
6611	Caissiers	8 070
0621	Directeurs	6 995
6622	Étagistes et commis	3 665
7514	Chauffeurs-livreurs	2 970

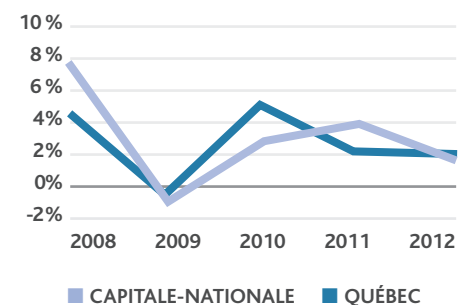
CNP : Classification nationale des professions

## TAUX DE CROISSANCE DE LA POPULATION



Croissance de la population de 3,6 % de 2016 à 2021, contre 3,8 % pour le Québec.

## TAUX DE CROISSANCE DU PIB COMMERCE DE DÉTAIL



Part du PIB dans le secteur du commerce de détail au Québec : 10,6 % (au 3<sup>e</sup> rang des 17 régions). Taux de croissance moyen annuel du PIB 2007-2012 : 3 % (contre 2,7 % pour le Québec)

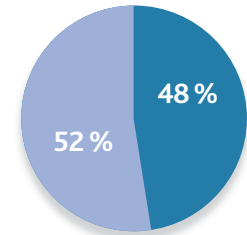
POTENTIEL DE MARCHÉ 2016 – DÉPENSES ANNUELLES

TYPES DE MAGASINS	Par individu (moyenne) <sup>1</sup>	Capitale-Nationale <sup>2</sup>
<b>BIENS DURABLES ET SEMI DURABLES</b>		
Meubles	310 \$	230 175 000 \$
Accessoires pour la maison	126 \$	93 555 000 \$
Électronique, électroménagers et ordinateurs	280 \$	207 900 000 \$
Rénovation, quincaillerie, matériaux et jardinage	697 \$	517 522 500 \$
Vêtements et accessoires vestimentaires	582 \$	432 135 000 \$
Chaussures	93 \$	69 052 500 \$
Bijouteries et maroquineries	53 \$	39 352 500 \$
Articles de sport, passe-temps, musique et librairies	296 \$	219 780 000 \$
Magasins de marchandises diverses	1 457 \$	1 081 822 500 \$
Magasins de détail divers	299 \$	222 007 500 \$
<b>TOTAL – biens durables et semi durables</b>	<b>4 193 \$</b>	<b>3 113 302 500 \$</b>
<b>BIENS COURANTS</b>		
Supermarchés	2 086 \$	1 548 855 000 \$
Dépanneurs et spécialistes	453 \$	336 352 500 \$
Pharmacies, produits de santé et de soins personnels	1 197 \$	888 772 500 \$
<b>TOTAL – biens courants</b>	<b>3 736 \$</b>	<b>2 773 980 000 \$</b>
<b>TOTAL</b>	<b>7 929 \$</b>	<b>5 887 282 500 \$</b>

1. Statistique Canada, 080-0020 au catalogue. Estimation basée sur les données de 2007 à 2014, indexées pour 2016.  
2. Estimation du Groupe Altus (basée sur le profil socio-économique de la population de la zone d'étude).

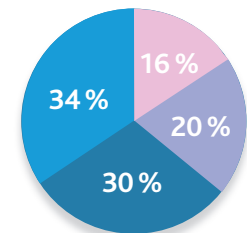
Pour une sélection de biens durables, semi durables et courants, **le potentiel commercial s'élève à 5,887 milliards \$ pour 2016**, ce qui représente 8,9 % du marché du commerce de détail au Québec (au 3e rang des 17 régions). Par individu, les dépenses sont estimées à 7 929 \$.

RÉPARTITION DES EMPLOYÉS SELON LE SEXE



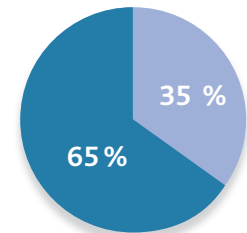
■ FEMMES ■ HOMMES  
Québec : 53 % Québec : 47 %

RÉPARTITION DES EMPLOYÉS SELON L'ÂGE



■ 15-24 ■ 25-44 ■ 45-54 ■ 55 ET +  
Qc : 32 % Qc : 33 % Qc : 20 % Qc : 15 %

RÉPARTITION DES EMPLOYÉS SELON LE STATUT



■ TEMPS PLEIN ■ TEMPS PARTIEL  
Québec : 67 % Québec : 33 %

Formations professionnelles et techniques dans le commerce de détail

DEP Vente-conseil

- Centre de formation professionnelle Maurice-Barbeau : [www.cfpmb.com](http://www.cfpmb.com)
- Centre de formation professionnelle Samuel-De Champlain : [www.cfpqc.ca](http://www.cfpqc.ca)

DEC Commercialisation de la mode

- Campus Notre-Dame-de-Foy : [www.cndf.qc.ca](http://www.cndf.qc.ca)

DEC Gestion de commerces

- Campus Notre-Dame-de-Foy : [www.cndf.qc.ca](http://www.cndf.qc.ca)
- Cégep de Jonquières – Centre d'études collégiales en Charlevoix : [www.cegep-ste-foy.qc.ca](http://www.cegep-ste-foy.qc.ca)
- Cégep de Sainte-Foy : [www.cegep-ste-foy.qc.ca](http://www.cegep-ste-foy.qc.ca)
- Cégep Garneau : [www.cegepgarneau.ca](http://www.cegepgarneau.ca)
- Cégep Limoilou (AEC offert) : [www.climoilou.qc.ca](http://www.climoilou.qc.ca)
- Collège Bart : [www.bart.qc.ca](http://www.bart.qc.ca)



COMITÉ SECTORIEL DE MAIN-D'OEUVRE DU COMMERCE DE DÉTAIL