

08 ABITIBI-TÉMISCAMINGUE

5 575 personnes travaillent dans le commerce de détail. Cette région représente 1,7 % des emplois du commerce de détail au Québec (au 14^e rang des 17 régions). 7,9 % de l'ensemble des emplois de la région.

540 établissements soit 2 % du total de tous les établissements au Québec (au 14^e rang des 17 régions).

Prévision 2016-2017 La croissance de l'emploi prévue est de 0 % à 1 %, contre 1 % à 2 % pour le Québec (taux annuel moyen).

NOMBRE D'ÉTABLISSEMENTS COMMERCIAUX

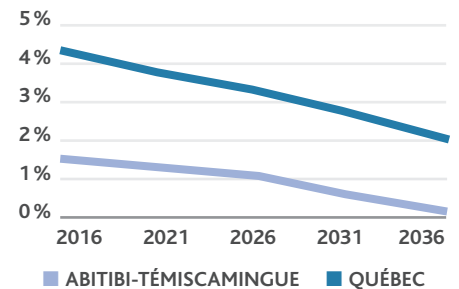
SOUS-SECTEURS	Nombre	%
Marchands d'autres véhicules automobiles	23	4,3%
Magasins de pièces pour véhicules automobiles	18	3,3%
Magasins de meubles	15	2,8%
Magasins d'accessoires de maison	11	2,0%
Magasins d'appareils électroniques et ménagers	36	6,7%
Marchands de matériaux et de fournitures de construction	39	7,2%
Magasins d'alimentation spécialisée	23	4,3%
Magasins de bière, de vin et de spiritueux	8	1,5%
Magasins de produits de santé et de soins personnels	40	7,4%
Stations-service	81	15,0%
Magasins de vêtements	92	17,0%
Magasins de chaussures	10	1,9%
Bijouteries et magasins de bagages et de maroquinerie	18	3,3%
Magasins d'articles de sport, passe-temps et instrument de musique	28	5,2%
Magasins de livres, périodiques et articles de musique	6	1,1%
Grands magasins	2	0,4%
Magasins d'autres fournitures de tout genre	38	7,0%
Magasins de fournitures de bureau, papeterie et cadeaux	15	2,8%
Autres magasins de détail divers et marchandises d'occasion	37	6,9%
TOTAL	540	100%

LES PRINCIPALES PROFESSIONS DANS LA RÉGION

CNP	Professions	Nombre
6421	Conseiller-vendeurs	2 655
6611	Caissiers	1 725
0621	Directeurs	1 275
6622	Étalagistes et commis	715
7452	Manutentionnaires	480

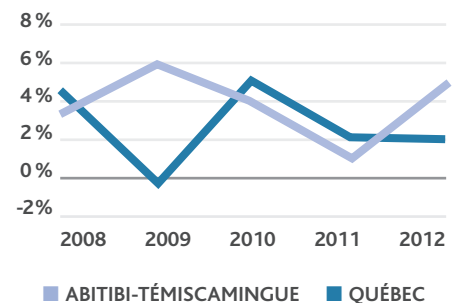
CNP : Classification nationale des professions

TAUX DE CROISSANCE DE LA POPULATION



Croissance de la population de 1,3 % de 2016 à 2021, contre 3,8 % pour le Québec.

TAUX DE CROISSANCE DU PIB COMMERCE DE DÉTAIL



Part du PIB dans le secteur du commerce de détail au Québec : 1,9 % (au 14^e rang des 17 régions). Taux de croissance moyen annuel du PIB 2007-2012 : 3,8 % (contre 2,7 % pour le Québec).

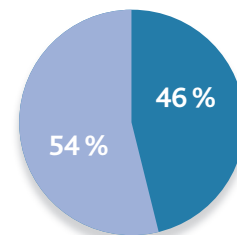
POTENTIEL DE MARCHÉ 2016 – DÉPENSES ANNUELLES

TYPES DE MAGASINS	Par individu (moyenne) ¹	Abitibi-Témiscamingue ²
BIENS DURABLES ET SEMI DURABLES		
Meubles	307 \$	45 743 000 \$
Accessoires pour la maison	125 \$	18 625 000 \$
Électronique, électroménagers et ordinateurs	277 \$	41 273 000 \$
Rénovation, quincaillerie, matériaux et jardinage	694 \$	103 406 000 \$
Vêtements et accessoires vestimentaires	578 \$	86 122 000 \$
Chaussures	92 \$	13 708 000 \$
Bijouteries et maroquinerie	53 \$	7 897 000 \$
Articles de sport, passe-temps, musique et librairies	293 \$	43 657 000 \$
Magasins de marchandises diverses	1 449 \$	215 901 000 \$
Magasins de détail divers	298 \$	44 402 000 \$
TOTAL – biens durables et semi durables	4 167 \$	620 734 000 \$
BIENS COURANTS		
Supermarchés	2 082 \$	310 218 000 \$
Dépanneurs et spécialistes	452 \$	67 348 000 \$
Pharmacies, produits de santé et de soins personnels	1 194 \$	177 906 000 \$
TOTAL – biens courants	3 729 \$	555 472 000 \$
TOTAL	7 896 \$	1 176 206 000 \$

1. Statistique Canada, 080-0020 au catalogue. Estimation basée sur les données de 2007 à 2014, indexées pour 2016.
2. Estimation du Groupe Altus (basée sur le profil socio-économique de la population de la zone d'étude).

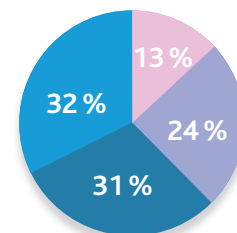
Pour une sélection de biens durables, semi durables et courants, **le potentiel commercial s'élève à 1,176 milliards \$ pour 2016**, ce qui représente 1,8 % du marché du commerce de détail au Québec (au 14e rang des 17 régions). Par individu, les dépenses sont estimées à 7 896 \$.

RÉPARTITION DES EMPLOYÉS SELON LE SEXE



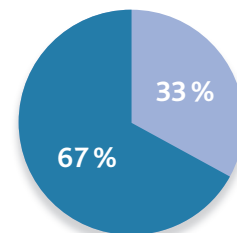
■ FEMMES ■ HOMMES
Québec : 53 % Québec : 47 %

RÉPARTITION DES EMPLOYÉS SELON L'ÂGE



■ 15-24 ■ 25-44 ■ 45-54 ■ 55 ET +
Qc : 32 % Qc : 33 % Qc : 20 % Qc : 15 %

RÉPARTITION DES EMPLOYÉS SELON LE STATUT



■ TEMPS PLEIN ■ TEMPS PARTIEL
Québec : 67 % Québec : 33 %

Formations professionnelles et techniques dans le commerce de détail

DEP Vente-conseil

- Centre de formation professionnelle Val d'Or : www.cfpvaldor.qc.ca



COMITÉ SECTORIEL
DE MAIN-D'OEUVRE DU
COMMERCE DE DÉTAIL