

# 09 CÔTE-NORD

**3 230 personnes** travaillent dans le commerce de détail. Cette région représente 1 % des emplois du commerce de détail au Québec (au 15<sup>e</sup> rang des 17 régions). 8 % de l'ensemble des emplois de la région.

**405 établissements** soit 1,5 % du total de tous les établissements au Québec (au 16<sup>e</sup> rang des 17 régions).

**Prévision 2016-2017** La croissance de l'emploi prévue est de 0 % à 1 %, contre 1 % à 2 % pour le Québec (taux annuel moyen).

## NOMBRE D'ÉTABLISSEMENTS COMMERCIAUX

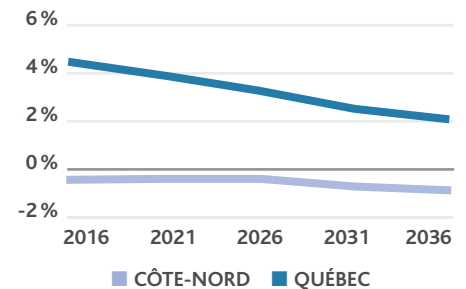
SOUS-SECTEURS	Nombre	%
Marchands d'autres véhicules automobiles	14	3,5%
Magasins de pièces pour véhicules automobiles	14	3,5%
Magasins de meubles	8	2,0%
Magasins d'accessoires de maison	10	2,5%
Magasins d'appareils électroniques et ménagers	22	5,4%
Marchands de matériaux et de fournitures de construction	28	6,9%
Magasins d'alimentation spécialisée	20	4,9%
Magasins de bière, de vin et de spiritueux	7	1,7%
Magasins de produits de santé et de soins personnels	38	9,4%
Stations-service	69	17,0%
Magasins de vêtements	75	18,5%
Magasins de chaussures	9	2,2%
Bijouteries et magasins de bagages et de maroquinerie	7	1,7%
Magasins d'articles de sport, passe-temps et instrument de musique	16	4,0%
Magasins de livres, périodiques et articles de musique	4	1,0%
Grands magasins	2	0,5%
Magasins d'autres fournitures de tout genre	27	6,7%
Magasins de fournitures de bureau, papeterie et cadeaux	16	4,0%
Autres magasins de détail divers et marchandises d'occasion	19	4,7%
<b>TOTAL</b>	<b>405</b>	<b>100%</b>

## LES PRINCIPALES PROFESSIONS DANS LA RÉGION

CNP	Professions	Nombre
6421	Conseiller-vendeurs	1 425
6611	Caissiers	1 105
0621	Directeurs	995
6622	Étalagistes et commis	435
7514	Chauffeurs-livreurs	290

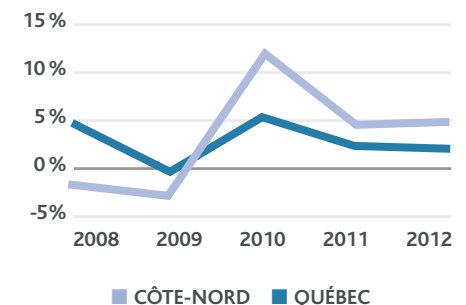
CNP : Classification nationale des professions

## TAUX DE CROISSANCE DE LA POPULATION



Croissance de la population de -0,4 % de 2016 à 2021, contre 3,8 % pour le Québec.

## TAUX DE CROISSANCE DU PIB COMMERCE DE DÉTAIL



Part du PIB dans le secteur du commerce de détail au Québec : 1,1 % (au 15<sup>e</sup> rang des 17 régions). Taux de croissance moyen annuel du PIB 2007-2012 : 3,1 % (contre 2,7 % pour le Québec).

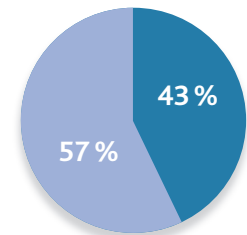
POTENTIEL DE MARCHÉ 2016 – DÉPENSES ANNUELLES

TYPES DE MAGASINS	Par individu (moyenne) <sup>1</sup>	Côte-Nord <sup>2</sup>
<b>BIENS DURABLES ET SEMI DURABLES</b>		
Meubles	318 \$	30 305 400 \$
Accessoires pour la maison	129 \$	12 293 700 \$
Électronique, électroménagers et ordinateurs	287 \$	27 351 100 \$
Rénovation, quincaillerie, matériaux et jardinage	706 \$	67 281 800 \$
Vêtements et accessoires vestimentaires	597 \$	56 894 100 \$
Chaussures	95 \$	9 053 500 \$
Bijouteries et maroquinerie	55 \$	5 241 500 \$
Articles de sport, passe-temps, musique et librairies	303 \$	28 875 900 \$
Magasins de marchandises diverses	1 485 \$	141 520 500 \$
Magasins de détail divers	306 \$	29 161 800 \$
<b>TOTAL – biens durables et semi durables</b>	<b>4 280 \$</b>	<b>407 979 300 \$</b>
<b>BIENS COURANTS</b>		
Supermarchés	2 098 \$	200 034 700 \$
Dépanneurs et spécialistes	456 \$	43 456 800 \$
Pharmacies, produits de santé et de soins personnels	1 204 \$	114 741 200 \$
<b>TOTAL – biens courants</b>	<b>3 758 \$</b>	<b>358 232 700 \$</b>
<b>TOTAL</b>	<b>8 038 \$</b>	<b>766 212 000 \$</b>

1. Statistique Canada, 080-0020 au catalogue. Estimation basée sur les données de 2007 à 2014, indexées pour 2016.  
2. Estimation du Groupe Altus (basée sur le profil socio-économique de la population de la zone d'étude).

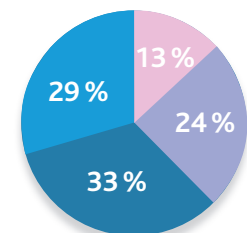
Pour une sélection de biens durables, semi durables et courants, **le potentiel commercial s'élève à 766 millions \$ pour 2016**, ce qui représente 1,2 % du marché du commerce de détail au Québec (au 15e rang des 17 régions). Par individu, les dépenses sont estimées à 8 038 \$.

RÉPARTITION DES EMPLOYÉS SELON LE SEXE



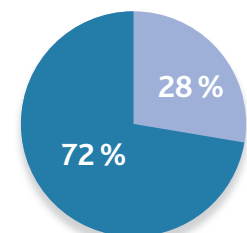
■ FEMMES ■ HOMMES  
Québec : 53 % Québec : 47 %

RÉPARTITION DES EMPLOYÉS SELON L'ÂGE



■ 15-24 ■ 25-44 ■ 45-54 ■ 55 ET +  
Qc : 32 % Qc : 33 % Qc : 20 % Qc : 15 %

RÉPARTITION DES EMPLOYÉS SELON LE STATUT



■ TEMPS PLEIN ■ TEMPS PARTIEL  
Québec : 67 % Québec : 33 %



COMITÉ SECTORIEL  
DE MAIN-D'OEUVRE DU  
COMMERCE DE DÉTAIL